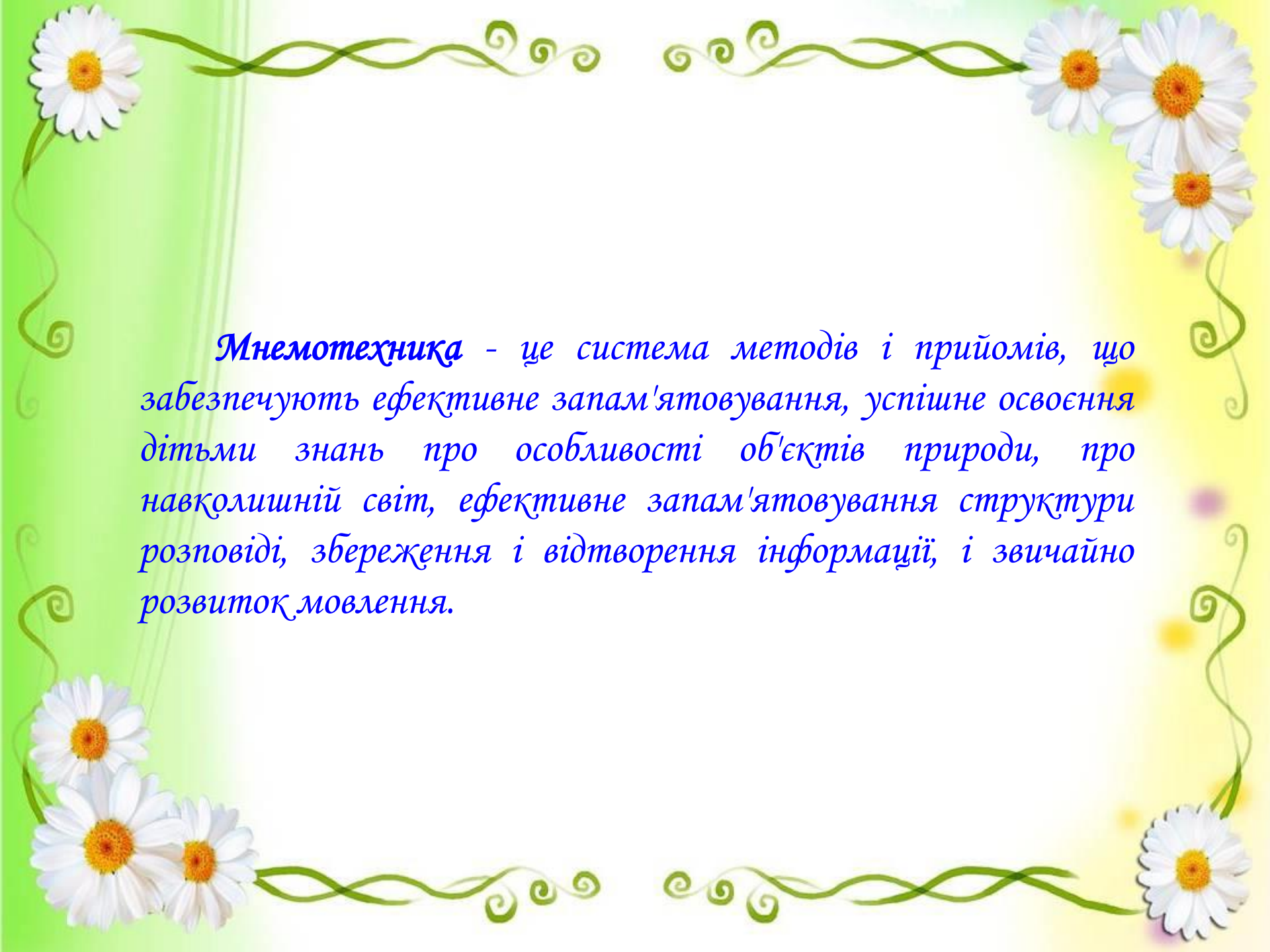




*Мнемотехніка
в роботі з дітьми
дошкільного віку*

A decorative border surrounds the text, featuring white daisies with yellow centers and green, swirling vine-like patterns. The background is a light green to yellow gradient.

Мнемотехніка - це система методів і прийомів, що забезпечують ефективно запам'ятовування, успішне освоєння дітьми знань про особливості об'єктів природи, про навколишній світ, ефективно запам'ятовування структури розповіді, збереження і відтворення інформації, і звичайно розвиток мовлення.



Структура мнемотехніки

Мнемоквадрати

Мнемодоріжки

Мнемотаблиці

Прийоми мнемотехніки

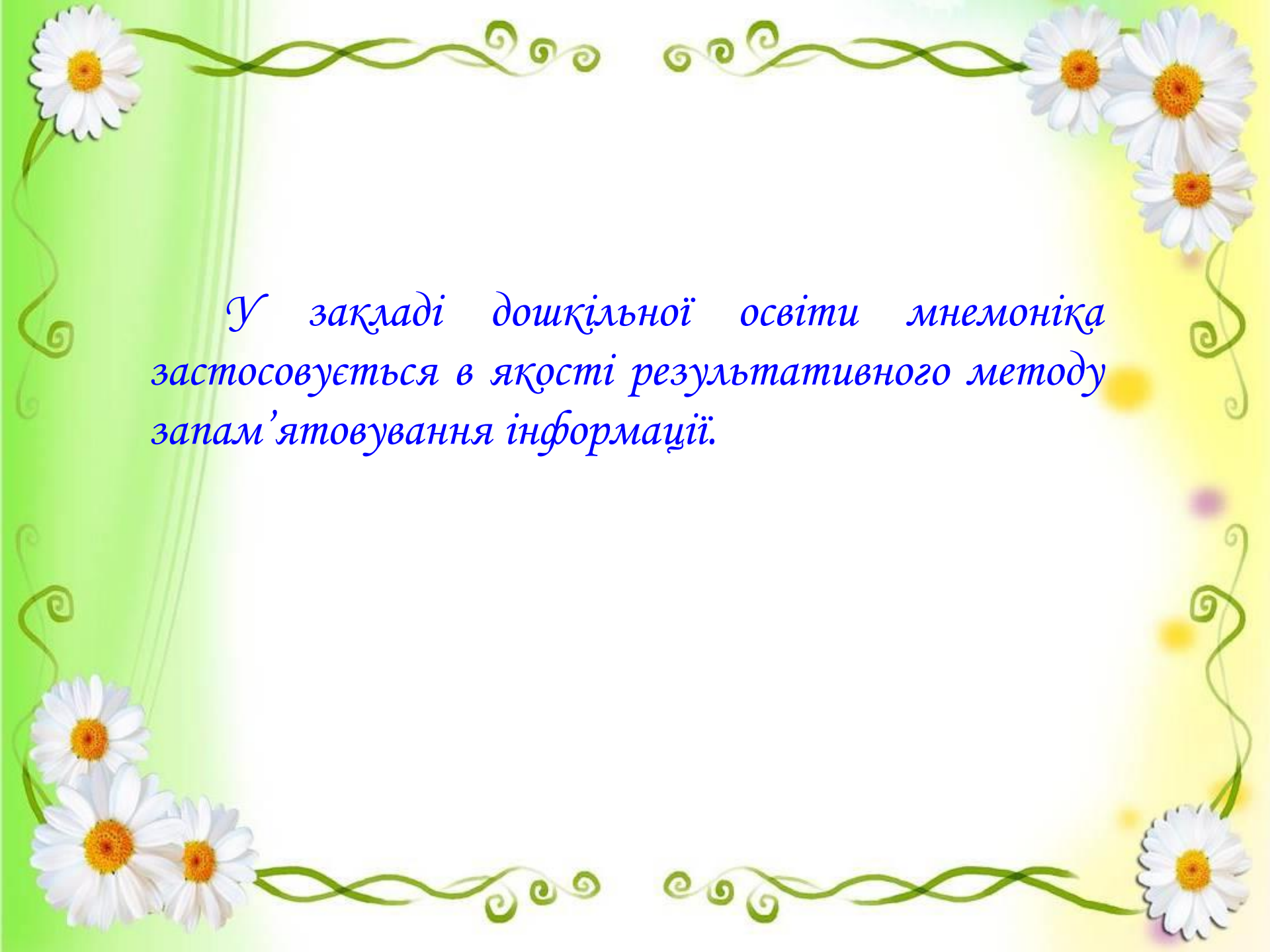
• Піктограма

• Стенографіст

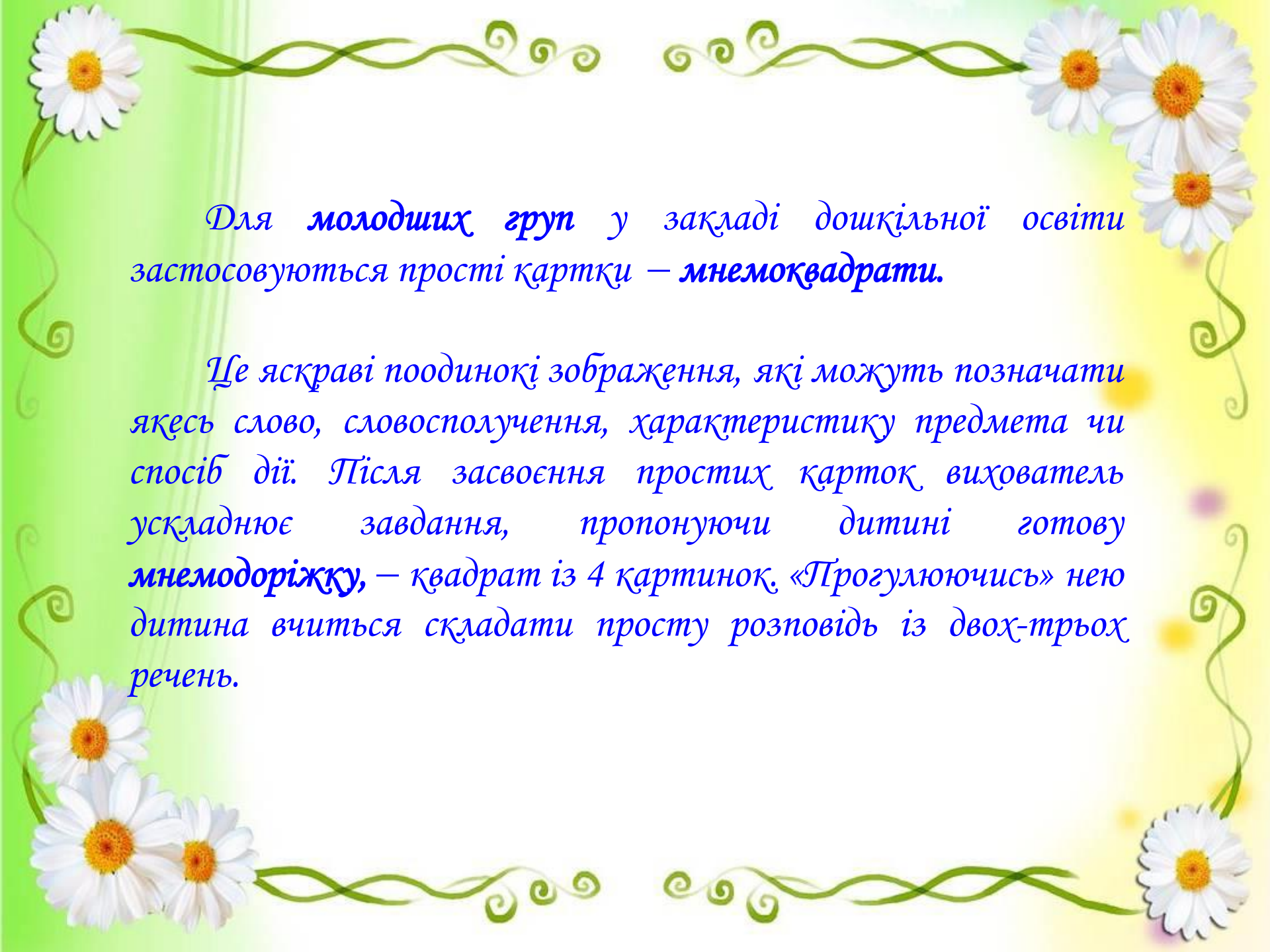
• Цифрообраз

• Синтез

• Аналогія

A decorative border surrounds the text, featuring white daisies with yellow centers and green, swirling vine-like patterns. The background is a light green to yellow gradient with soft, out-of-focus spots.

У закладі дошкільної освіти мнемоніка застосовується в якості результативного методу запам'ятовування інформації.



Для молодших груп у закладі дошкільної освіти застосовуються прості картки – мнемоквадрати.

Це яскраві поодинокі зображення, які можуть позначати якийсь слово, словосполучення, характеристику предмета чи спосіб дії. Після засвоєння простих карток вихователь ускладнює завдання, пропонуючи дитині готову мнемодоріжку, – квадрат із 4 картинок. «Прогулюючись» нею дитина вчиться скласти просту розповідь із двох-трьох речень.



В середній групі починають працювати з мнемотаблицями.


Найчастіше це послідовні графічні замальовки віршів, оповідань або дій, які необхідно виконати.

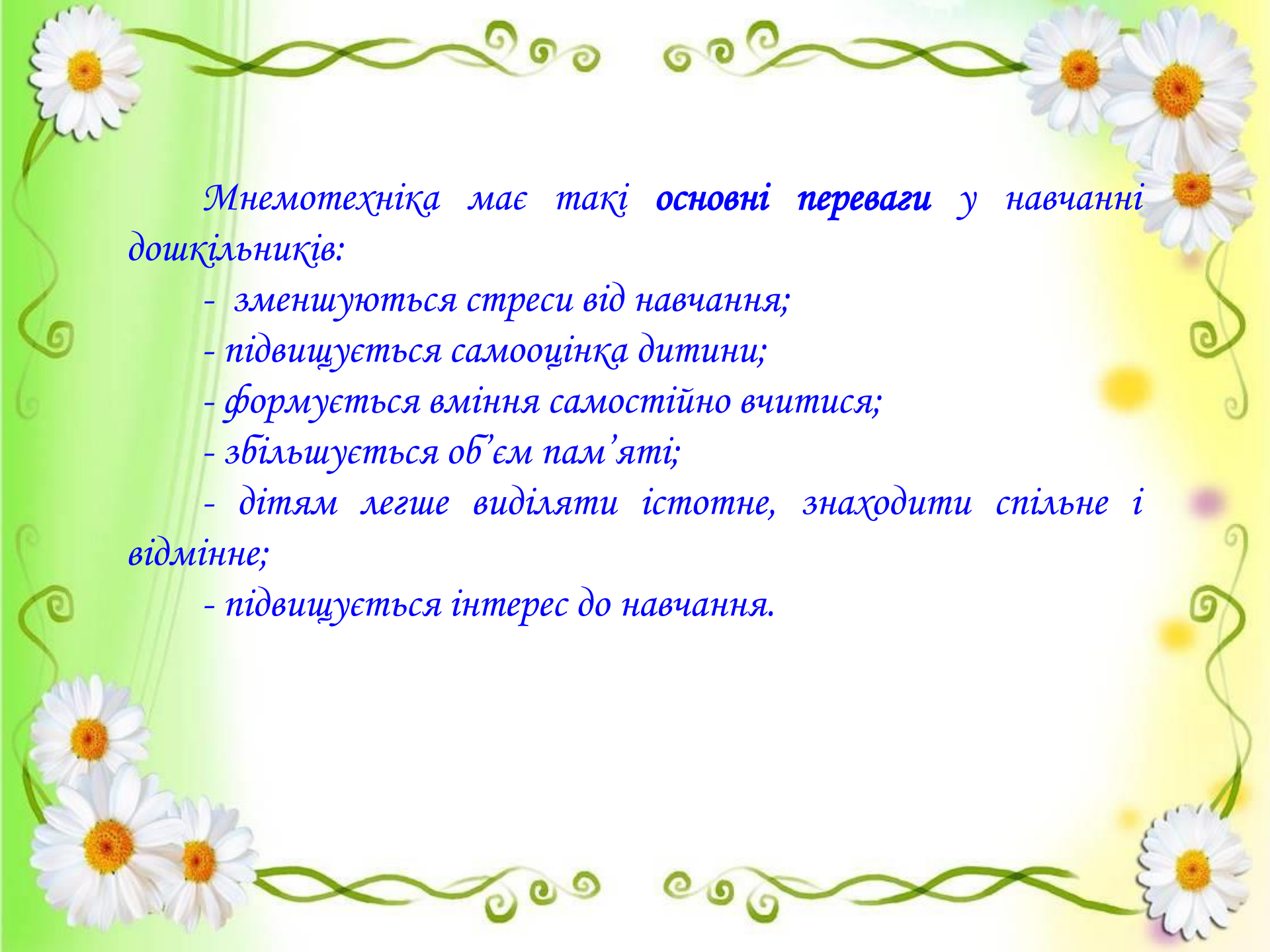


Всі техніки мнемоніки для дітей повинні подаватися у вигляді гри.

Дуже важливо правильно і точно підбирати малюнки і символи для таблиць, а зображення повинні бути зрозумілі і не викликати у дитини негативних асоціацій.

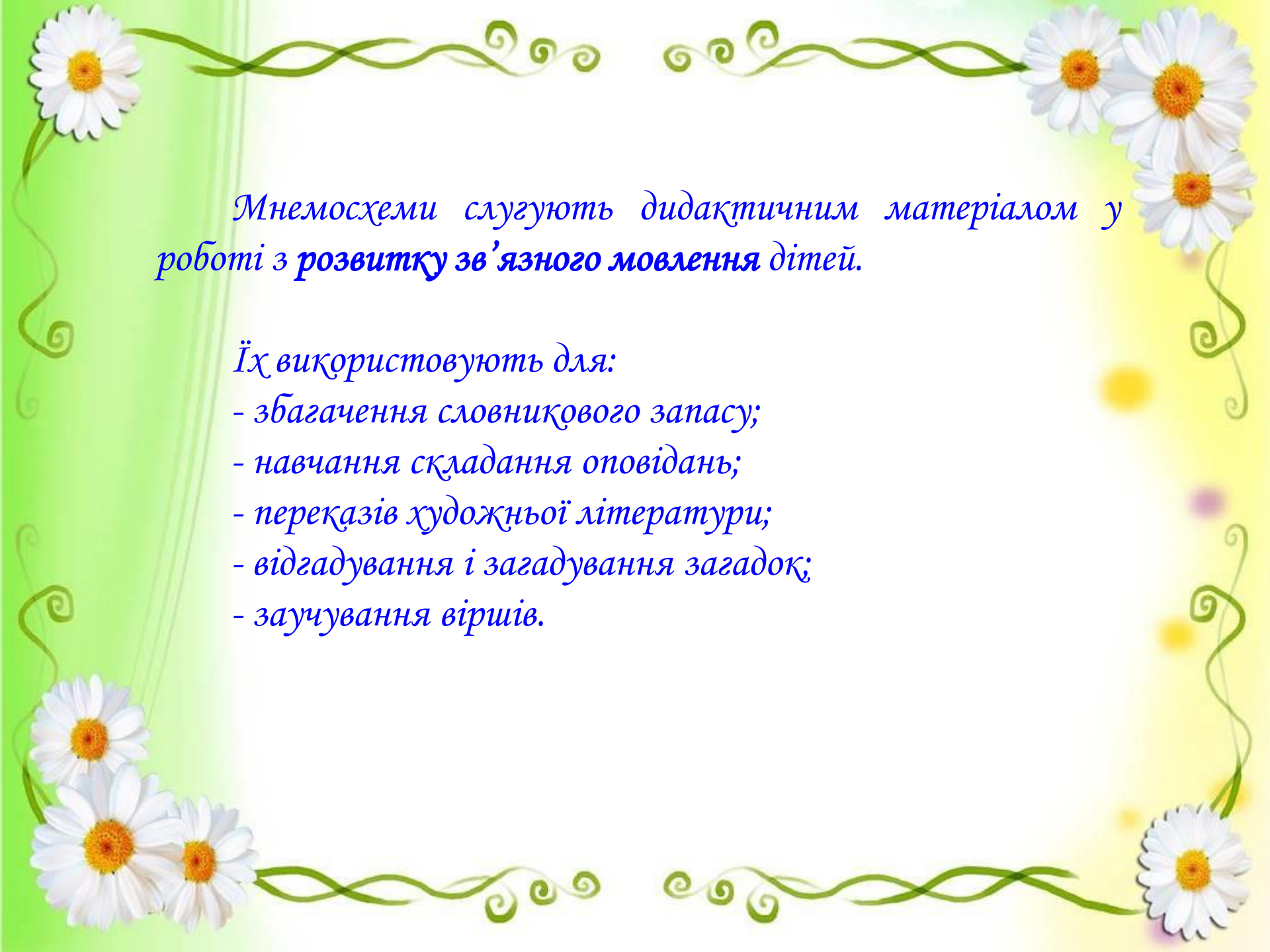
*Не слід перевантажувати
малюків напливом нової
інформації, не потрібно
змушувати запам'ятати як
можна більше образів. Надалі це
призводить до відмови
працювати з картками.*





Мнемотехніка має такі основні переваги у навчанні дошкільників:

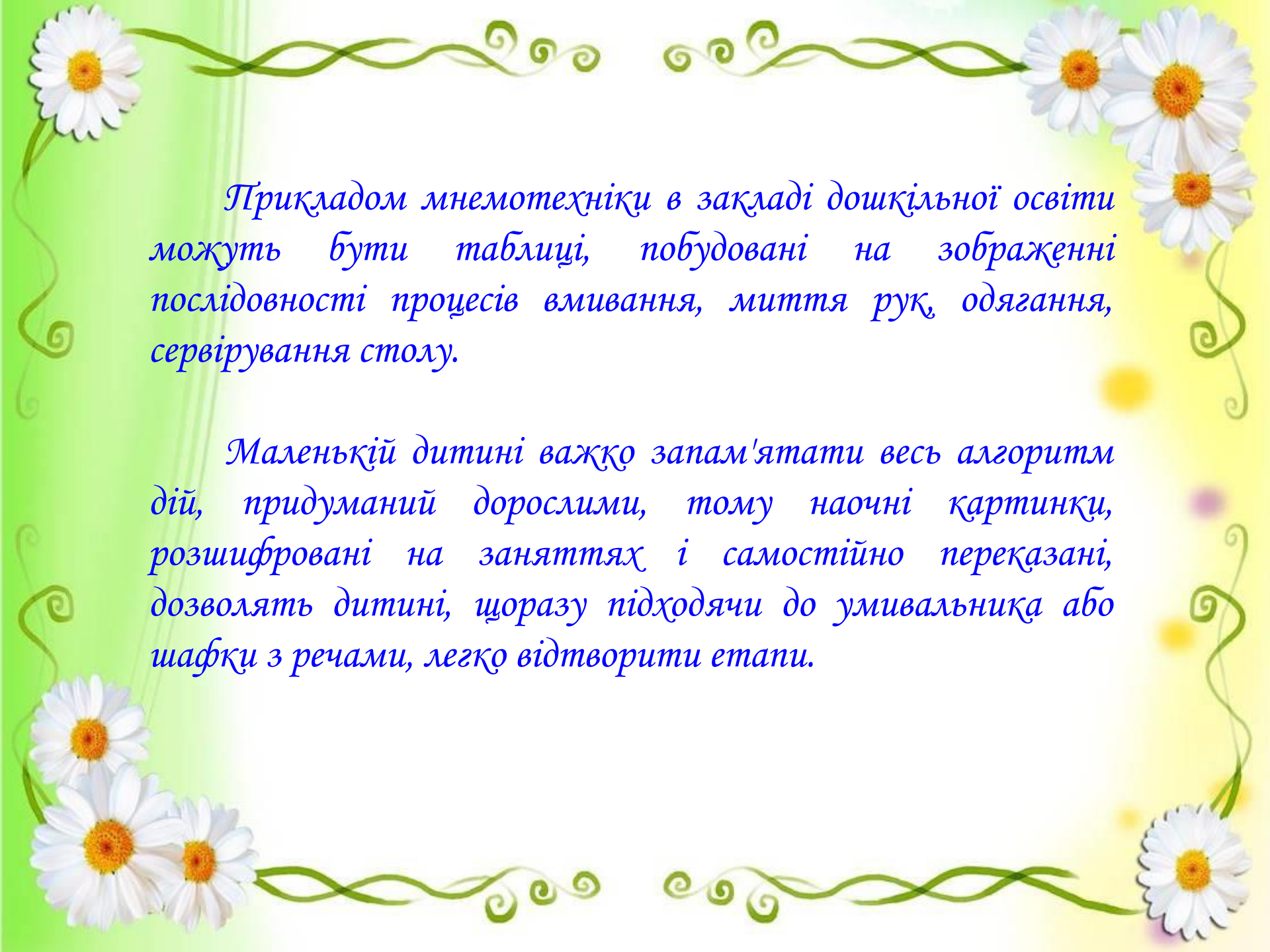
- зменшуються стреси від навчання;*
- підвищується самооцінка дитини;*
- формується вміння самотійно вчитися;*
- збільшується об'єм пам'яті;*
- дітям легше виділяти істотне, знаходити спільне і відмінне;*
- підвищується інтерес до навчання.*



Мнемосхеми слугують дидактичним матеріалом у роботі з розвитку зв'язного мовлення дітей.

Їх використовують для:

- збагачення словникового запасу;*
- навчання складання оповідань;*
- переказів художньої літератури;*
- відгадування і загадування загадок;*
- заучування віршів.*



Прикладом мнемотехніки в закладі дошкільної освіти можуть бути таблиці, побудовані на зображенні послідовності процесів вмивання, миття рук, одягання, сервірування столу.

Маленькій дитині важко запам'ятати весь алгоритм дій, придуманий дорослими, тому наочні картинки, розшифровані на заняттях і самотійно переказані, дозволять дитині, щоразу підходячи до умивальника або шафки з речами, легко відтворити етапи.

Розмір мнемотаблиць

Молодший
дошкільний
вік

Середній
дошкільний
вік

Старший
дошкільний
вік

Таблиці на
4 клітини
(2×2),
на 9 клітин
(3×3)

Таблиці на
9 клітин
(3×3),
на 16 клітин
(4×4)

Таблиці на
16 клітин
(4×4),
на 25 клітин
(5×5)

Етапи роботи

1 етап

- Розглядання таблиці

2 етап

- Перекодування інформації (перетворення з абстрактних символів в образи)

3 етап

- Переказ із опорою на символи (образи)

4 етап

- Графічна замальовка мнемотаблиці

5 етап

- Відтворення таблиці дитиною при показі



*Приклади
мнемоквадратів для роботи
з дітьми молодшого дошкільного віку*





Миємо руки



Одягаємо сукню



*Приклади
мнемодоріжок для роботи
з дітьми середнього дошкільного віку*















*Приклади
мнемотаблиць для роботи
з дітьми старшого дошкільного віку*

Зима





Використані джерела

Мнемотехніка для дошкільнят: основні принципи.

URL: <https://abetkaland.in.ua/mnemotehnika-dlya-doshkilnyat-osnovni-pryntsypu/>

Мнемотехніка для дошкільнят.

URL: <http://49.sadok.zt.ua/mnemotehnika-dlya-doshkilnyat/>

Мнемотехніка для дошкільнят: таблиці, ігри в дитячому садку.

URL: <https://komahy.com/mnemotehnika-dlya-doshkilnyat-tablitsi-igri-v-dityachomu-sadku/>

Мнемотехніка як засіб розвитку зв'язного мовлення старших дошкільників.

URL: <https://lesuxa.blogspot.com/p/blog-page.html>

Мнемотехніка – технологія ефективного засвоєння інформації.

URL: https://www.slideshare.net/Aniram11/ss-44458472?next_slideshow=1